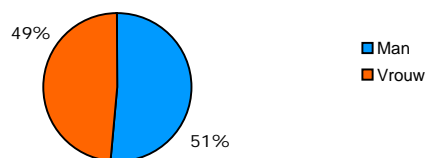
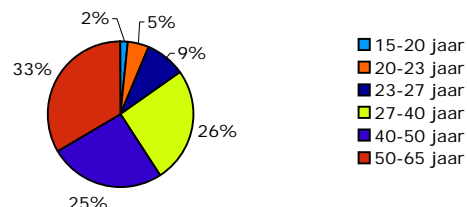


**WERKbedrijf**
**tabel 1**
**Stand nww en nww-percentage tov beroepsbevolking**

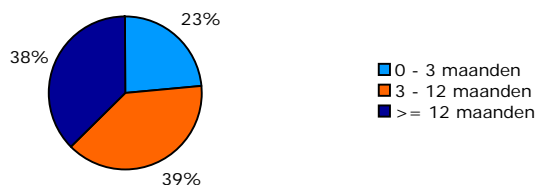
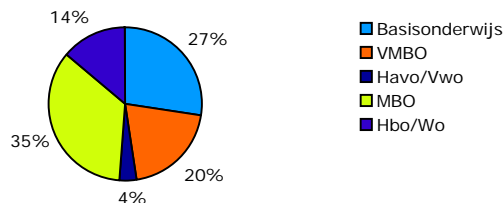
	maart 2012		februari 2012		maart 2011	
	Stand	Percentage	Stand	Percentage	Stand	Percentage
Nederland	477.783	6,1%	483.000	6,2%	486.973	6,2%
District Overijssel en Gelderland Noord	49.761	6,3%	50.487	6,4%	48.856	6,2%
Arbeidsmarktregio Stedendriehoek	15.578	5,6%	15.544	5,6%	15.282	5,4%
Werkplein Veluwerand (Harderwijk)	3.295	4,4%	3.317	4,4%	3.070	4,2%

**tabel 2**
**Nww naar kenmerken**

Veluwerand (Harderwijk)	Stand	Stand	Mutatie tov februari 2012		Mutatie tov maart 2011	
	maart 2012	februari 2012	Aantal	in %	Aantal	in %
<b>Nww</b>	3.295	3.317	-22	-1%	225	7%
Man	1.689	1.724	-35	-2%	86	5%
Vrouw	1.606	1.593	13	1%	139	9%
<b>Leeftijd</b>						
< 27 jaar	499	540	-41	-8%	84	20%
27-40 jaar	850	837	13	2%	85	11%
40-50 jaar	834	831	3	0%	-15	-2%
50-65 jaar	1.112	1.109	3	0%	71	7%

**Aandeel geslacht**

**Aandeel leeftijd**


Veluwerand (Harderwijk)	Stand	Stand	Mutatie tov februari 2012		Mutatie tov maart 2011	
	maart 2012	februari 2012	Aantal	in %	Aantal	in %
<b>Duur niet-werkend</b>						
0 - 3 maanden	774	887	-113	-13%	136	21%
3 - 12 maanden	1.281	1.187	94	8%	158	14%
>= 12 maanden	1.240	1.243	-3	0%	-69	-5%
<b>Opleidingsniveau</b>						
basisonderwijs	906	903	3	0%	157	21%
vmbo	663	694	-31	-4%	22	3%
mbo/havo/vwo	1.268	1.270	-2	0%	15	1%
hbo/wo	458	450	8	2%	31	7%
*geen startkwalificatie is hier gelijk aan de som van basisonderwijs, vmbo, mbo-1 en mbo-algemeen.						
geen startkwalificatie*	1.904	1.930	-26	-1%	182	11%

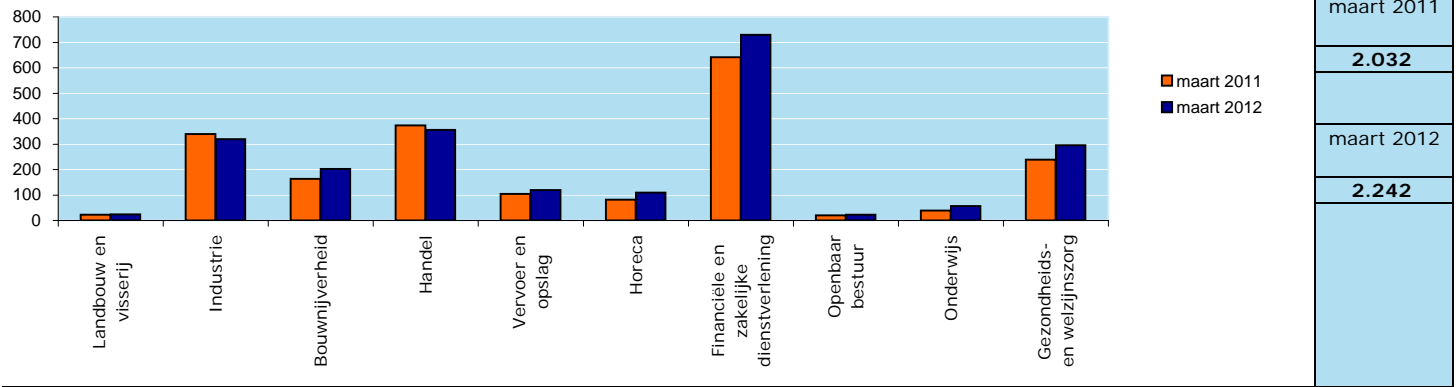
**Aandeel duur niet-werkend**

**Aandeel opleidingsniveau**

**tabel 3**
**Nww per gemeente**

	Nww-	Stand	Mutatie tov februari 2012		Mutatie tov maart 2011	
	percentage	maart 2012	Aantal	in %	Aantal	in %
Elburg	3,4%	342	-6	-2%	-19	-5%
Ermelo	4,1%	477	1	0%	28	6%
Harderwijk	5,1%	1.072	-22	-2%	65	6%
Nunspeet	4,2%	498	-9	-2%	54	12%
Putten	4,2%	445	14	3%	66	17%
Zeevolde	4,8%	461	0	0%	31	7%

tabel 4

Kerncijfers WW Rechten Veluwerand (Harderwijk)

Aantal  
WW

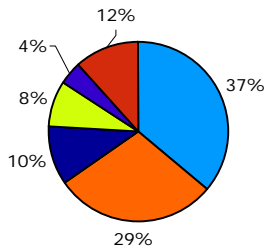


tabel 5

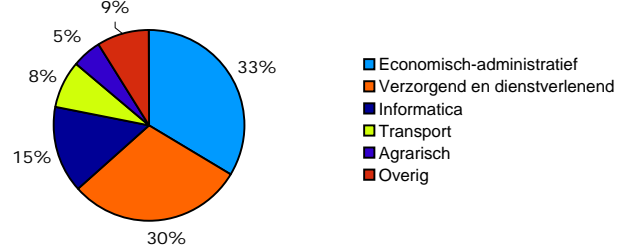
Vacatures UWV WERKbedrijf per beroepsgroep

Veluwerand (Harderwijk)	Nieuwe vacatures			Openstaande vacatures		
	maart 2012	februari 2012	maart 2011	maart 2012	februari 2012	maart 2011
Agrarische beroepen	12	4	144	11	2	149
Economisch-administratieve beroepen	52	61	16	75	85	20
Informatica beroepen	15	13	0	33	23	0
Medische & paramedische beroepen	5	2	1	6	3	13
Openbare orde- & veiligheidsberoepen	6	0	28	7	1	159
Pedagogische beroepen	2	0	0	3	3	0
Sociaal-culturele beroepen	4	2	0	4	3	1
Technische & industrieberoepen	158	128	46	332	303	79
Transportberoepen	6	10	39	18	22	79
Verzorgende & dienstverlenende beroepen	42	17	74	67	50	160

Top 5 nieuwe vacatures



Top 5 openstaande vacatures



tabel 6

Werkgelegenheid en (potentiële) beroepsbevolking

	Aantal vestigingen**	Aantal werkzame personen**	Potentiële Beroepsbevolking***	Beroepsbevolking
Nederland	1.177.140	8.037.850	11.123.750	7.801.190
Arbeidsmarktregio Stedendriehoek	42.130	297.389	393.704	278.211
Werkplein Veluwerand (Harderwijk)	12.310	78.440	106.727	74.660

\*\*LISA 2010 (Bij gemeenten met meerdere werkpleinen is per werkplein altijd totaal van de gemeente weergegeven)

\*\*\*CBS 2011

tabel 7

Themablok: 50+

Veluwerand (Harderwijk)	Stand	Stand	Mutatie	Aandeel	Ouderen en jongeren naar aandeel duur niet-werkend
	maart 2012	maart 2011	in %	beroepsgroep	
Totaal 50-plussers	1112	1041	7%	100%	<b>50 plus</b> 
Aandeel in totaal nww	34%	34%			
<b>50+ naar beroepsgroep</b>					<b>&lt; 27 jaar</b> 
Agrarische beroepen	23	29	-21%	2%	
Economisch-administratieve beroepen	285	277	3%	26%	
Informatica beroepen	22	26	-15%	2%	
Medische & paramedische beroepen	24	15	60%	2%	
Openbare orde- & veiligheidsberoepen	4	4	0%	0%	
Pedagogische beroepen	33	29	14%	3%	
Sociaal-culturele beroepen	55	57	-4%	5%	
Technische & industrieberoepen	364	303	20%	33%	
Transportberoepen	74	68	9%	7%	
Verzorgende & dienstverlenende beroepen	209	184	14%	19%	

Deze factsheet geeft een korte impressie van de arbeidsmarkt op vestigingsniveau. Uitgebreidere informatie vindt u op [werk.nl](http://werk.nl) in de Basisset Regionale Arbeidsmarktinformatie.

Adviseurs Arbeidsmarktinformatie  
Saskia Grit  
Jan Oosterhuis

Email  
Saskia.Grit@uwv.nl  
Jan.Oosterhuis@uwv.nl